

# ココテル ご利用ガイド

ココテルについて



会員登録



サービスを  
購入する



サービスを  
出品する



## ココテルについて

ココテルは悩み相談やカウンセリングなど、電話でサービスを受けたい人と電話でサービスを提供したい人を繋ぐプラットフォームです。



ココテルでは事前にポイントを購入していただき、通話した分だけ通話料がポイントから引かれます。

**ココテルポイント 1ポイント=1円**

そのため、通話料を多く請求されることや、サービスを提供したのに代金を受け取れないといったトラブルは発生しません。

サービスを受ける側、提供する側、どちらも安心して利用することができるシステムです。

また、ココテルでは独自の通話システムを利用していますので、通話相手に自分の電話番号を知らせる必要なく通話ができます。

通話は、マイク、スピーカーを内蔵したパソコン、もしくはヘッドセットを接続したパソコン、及びスマートフォンで通話が可能です。

動作確認済みのブラウザは下記の通りです。

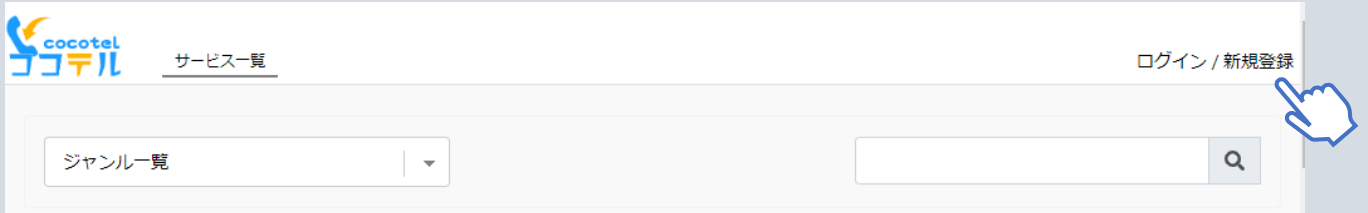
- ・Microsoft Edge
- ・GoogleChrome
- ・Safari



※iPhoneを使用する場合、GoogleChromeブラウザは使用できません。  
ブラウザは必ずSafariを使用してください。

## 会員登録(無料)

1. ココテルのトップ画面右上の「新規登録」をクリックします。



2. 登録するメールアドレスを入力して「認証メールを送信」ボタンをクリックします。

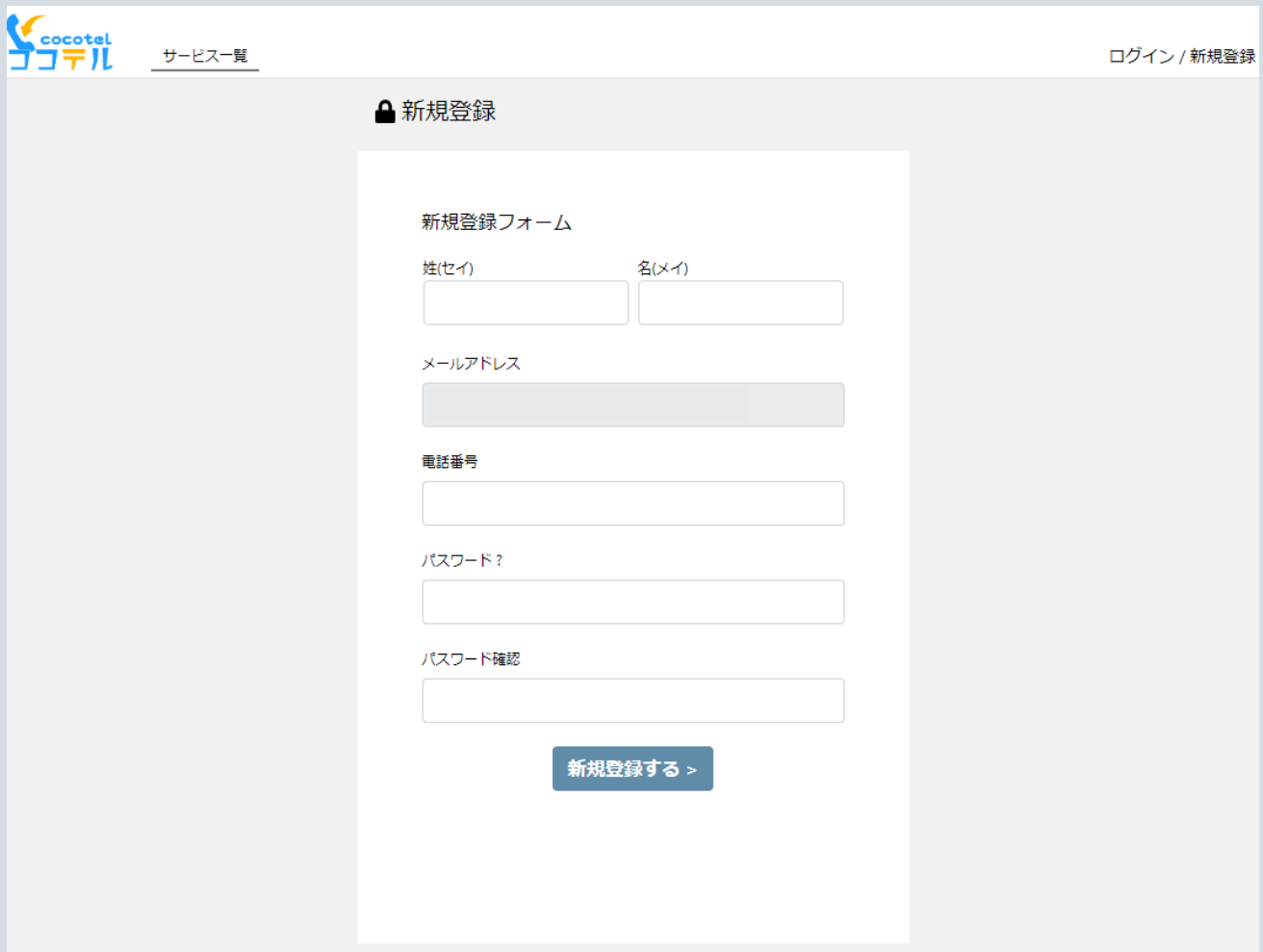


3. 登録メールアドレスに仮登録のメールが届きます。

4. メール本文に記載の本登録URLをクリックしてココテルにアクセスします。

5. 姓名、電話番号、パスワードを入力します。

※ 姓名はアカウント名としてサイトで公開されます。(本名でなくても構いません)



The screenshot shows the cocotel website's registration page. At the top left is the cocotel logo, followed by a navigation menu with 'サービス一覧' (Service List) selected. At the top right are links for 'ログイン / 新規登録' (Login / New Registration). The main heading is '新規登録' (New Registration) with a lock icon. Below this is a '新規登録フォーム' (New Registration Form) containing several input fields: '姓(セイ)' (Surname) and '名(メイ)' (Name) side-by-side, 'メールアドレス' (Email Address), '電話番号' (Phone Number), 'パスワード?' (Password?), and 'パスワード確認' (Password Confirmation). A blue button labeled '新規登録する >' (New Registration) is positioned at the bottom of the form.

パスワードは8文字以上の英字(大文字、小文字)数字で入力します。

パスワードを忘れた場合は、再設定をお願いします。

(パスワード再設定は[こちら](#))

全て入力して「新規登録する」をクリックします。

これで新規会員登録が完了します。

## 6. 画面の見方

ココテルサイトにアクセスすると、「サービス一覧」のページが表示されます。



出品サービスをクリックすると、サービスの詳細ページが確認できます。



画面の右上には、ウォレットアイコン、マイアイコンがあります。



ウォレットアイコン



マイアイコン

#### ◆ウォレットアイコン

ウォレットアイコンをクリックすると、ココテルポイントの残高、ポイントの購入、ウォレット履歴などが確認できます。

#### ◆マイアイコン

マイアイコンをクリックするとマイページが表示されます。マイページでは、プロフィール情報、サービスページの作成、通話、予約の履歴、メッセージなどを確認することができます。

## 7. マイページ

### ◆プロフィール

プロフィール情報の確認、編集ができます。

プロフィール
サービス 1
メッセージ
通話履歴
予約履歴
ログアウト

[プロフィール更新 / 編集](#)

**プロフィール情報**

電話番号	
性別	
誕生日	
住所	東京都
自己紹介	ココテルは悩み相談やカウンセリングなど、電話でサービスを受けたい人と電話でサービスを提供したい人を繋ぐプラットフォームです。

### ◆サービス

出品しているサービスが表示されます。

プロフィール
サービス 1
メッセージ
通話履歴
予約履歴
ログアウト

[新規サービス作成](#)

③ → 今月売上: 500 円

#	サービスタイトル	電話予約	予約通知	電話受付履歴
<span style="color: red; font-size: 24px;">①</span> →	あなたの心の悩みお聞きします！お気軽にお電話くださいね。	<span style="color: red; font-size: 24px;">②</span> → 1	0	1

①「サービスタイトル」をクリックすると詳細ページが表示されます。

②「電話予約」「電話予約」「電話受付履歴」の数字をクリックするとそれぞれの内容が確認できます。

③「今月売上」をクリックすると、月ごとの売上画面になります。

プロフィール サービス **1** メッセージ 通話履歴 予約履歴 ログアウト

戻る

**4** → 振込履歴

Month	Amount
2020年3月売上	11000円

④「振込履歴」をクリックすると、売上の振込み履歴が確認できます。

#### ◆メッセージ

メッセージの送受信ができます。

プロフィール サービス **1** **メッセージ** 通話履歴 予約履歴 ログアウト

 管理者メッセ

#### ◆通話履歴


あなたが電話をかけた際の通話履歴が表示されます。

プロフィール サービス **1** メッセージ **通話履歴** 予約履歴 ログアウト

#	サービスタイトル	通話時間	通話料 (円)	日付
1	あなたの話し相手になりますよ♪	1 分	500	2020-03-13 08:35:20

### ◆予約履歴

あなたが予約をしたサービスが表示されます。

#	サービスタイトル	通話予約日程
1	あなたの心の悩みお聞きします！お気軽にお電話くださいね。	2020-03-13 09:00:00 

※スマートフォンで操作する場合は  
マイアイコンをタップするとマイページのメニューが表示されますので  
メニューをタップして各ページに移動することができます。



## サービスを**購入**する

ココテルでサービスを購入する際には、まず初めにココテル内で使えるポイントを購入します。  
ココテルポイントは、クレジットカード、銀行振込で購入できます。  
ポイントは1ポイント=1円となります。

**ココテルポイント**  
**1ポイント=1円**

### 1. ココテルポイントの購入方法

ココテルポイントを購入するには、画面右上の「ウォレットアイコン」をクリックします。



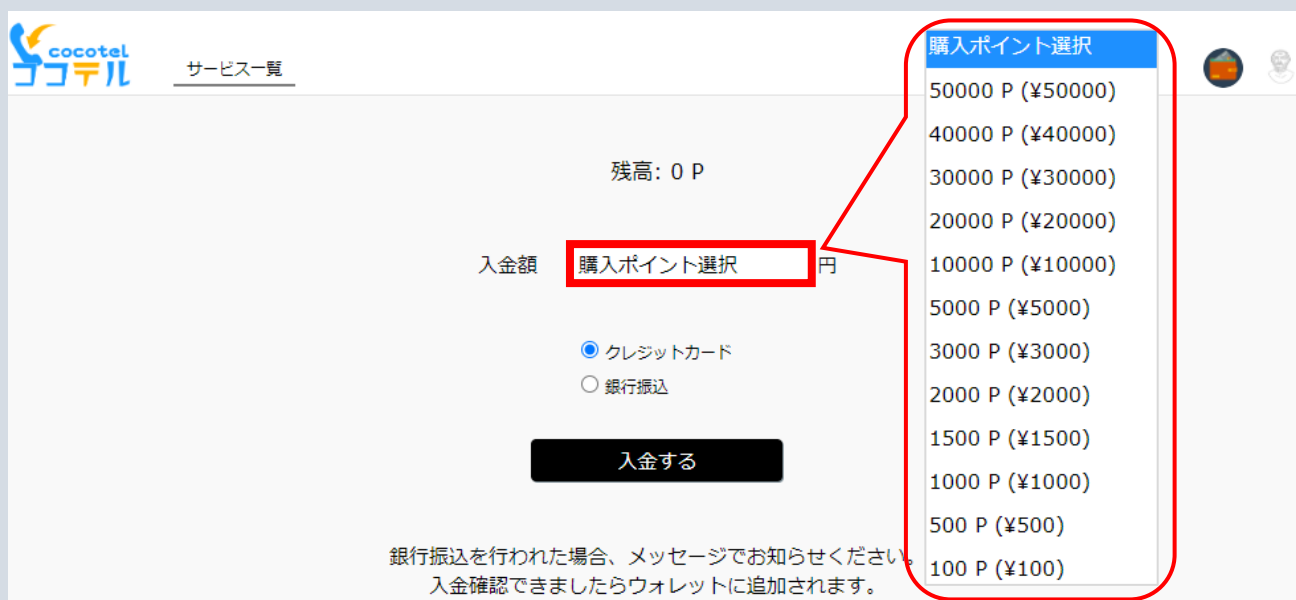
ウォレット画面で「入金する」ボタンをクリックします。



入金額の欄をクリックして購入ポイント額を選択します。

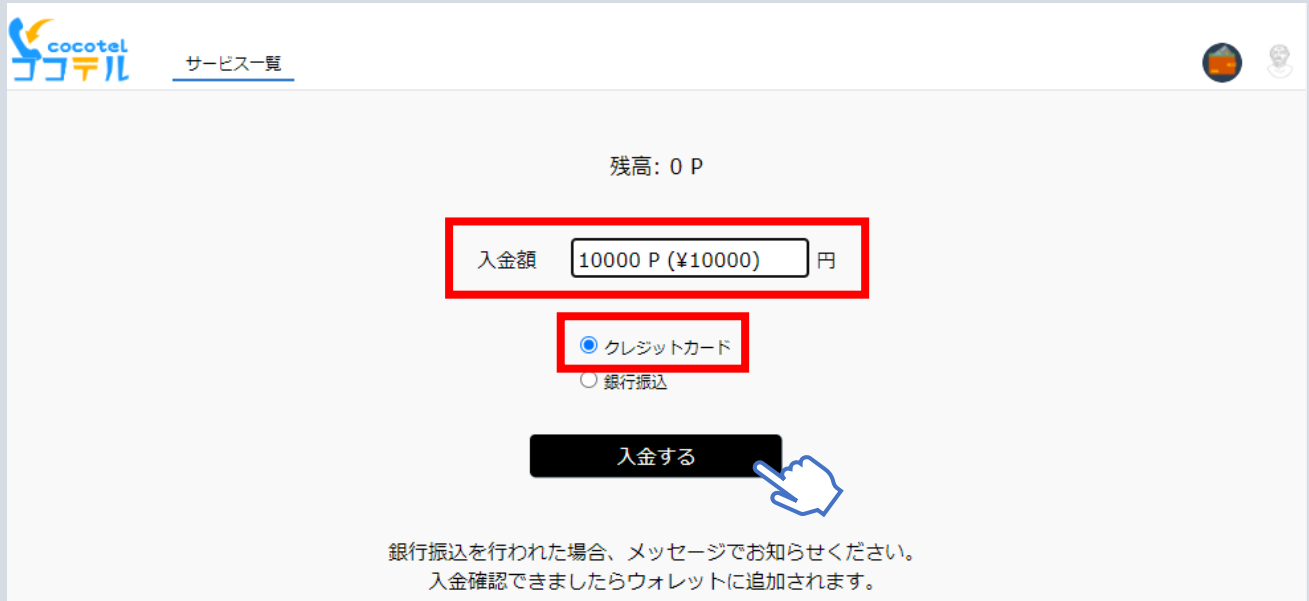
購入できるポイントは

100P(100円)～50000P(50000円)です。



### ◆クレジットカードでお支払い

入金額を選択し、クレジットカードにチェックを入れて「入金する」をクリックします。



残高: 0 P

入金額  円

クレジットカード  
 銀行振込

**入金する**

銀行振込を行われた場合、メッセージでお知らせください。  
 入金確認できましたらウォレットに追加されます。

クレジット決済画面で、赤枠の必要事項を入力し「Verify (内容を確認)」をクリックします。



### 決済情報の入力

決済情報の入力 » お支払手続き » お支払完了

お支払方法を選択し、お進みください。

Pay with (お支払方法)	<input checked="" type="radio"/> Credit Card (カード決済)
ご利用内容	
Item (商品名/ご購入内容)	10000P(¥10000)
Amount (ご利用金額)	10000 JPY (円)

決済情報の必要事項を入力してください。

Card Number (カード番号) ハイフン無しで、数字のみご記入ください。半角英数字	<input type="text"/> - <input type="text"/> - <input type="text"/> - <input type="text"/>
Expires (カード有効期限)	08 ▼ Month (月) 2020 ▼ Year (年)
First Name (名) 半角英文字 例: K O S A K U	<input type="text"/>
Last Name (姓) 半角英文字 例: S H I M A	<input type="text"/>
Security Code (セキュリティコード) 半角数字 (※カード裏面にある数字の下3桁をご入力ください。)	<input type="text"/> Amexの場合は、カード表面の右側に印字された4桁の番号をご入力ください。
Phone (電話番号)	<input type="text"/>
Email (メールアドレス)	<input type="text"/> @gmail.com

**Verify (内容を確認)**

Return (サイトに戻る)

内容を確認し、「Process(決済する)」をクリックします。

### お支払手続き

決済情報の入力 » お支払手続き » お支払完了

内容を確認し、決済を実行してください。

Pay with (お支払方法)	Credit Card (カード決済)
<b>ご利用内容</b>	
Item (商品名/ご購入内容)	10000P(¥10000)
Amount (ご利用金額)	10000 JPY (円)
<b>決済情報</b>	
Card Number (カード番号)	XXXXXXXXXXXXXXXXXXXX
Expires (カード有効期限)	MM/YY - MM/YY
First Name (名)	XXXXXXXXXX
Last Name (姓)	XXXXXXXXXX
Security Code (セキュリティコード)	XXXXXX
Phone (電話番号)	XXXXXXXXXX
Email (メールアドレス)	XXXXXXXXXX@XXXXXXXXXX
Descriptor (ご請求表記名)	XXXXXXXXXXXXXXXXXXXX

[Process \(決済する\)](#)

[Edit \(内容を修正\)](#)

[Return \(サイトに戻る\)](#)

決済完了の画面になります。

お支払完了画面からは**必ず「Return(サイトに戻る)」ボタン**をクリックしてサイトに戻ってください。

### お支払完了

決済情報の入力 » お支払手続き » お支払完了

決済が完了しました。次へお進みください。

承認番号	S1002271683
Pay with (お支払方法)	Credit Card (カード決済)
<b>ご利用内容</b>	
Item (商品名/ご購入内容)	10000P(¥10000)
Amount (ご利用金額)	10000 JPY (円)
<b>決済情報</b>	
Card Number (カード番号)	XXXXXXXXXXXXXXXXXXXX
Expires (カード有効期限)	MM/YY - MM/YY
First Name (名)	XXXXXXXXXX
Last Name (姓)	XXXXXXXXXX
Security Code (セキュリティコード)	XXXXXX
Phone (電話番号)	XXXXXXXXXX
Email (メールアドレス)	XXXXXXXXXX@XXXXXXXXXX

[Return \(サイトに戻る\)](#)


「Return(サイトに戻る)」ボタンを押さなかった場合は、管理者へメッセージで決済のご連絡をお願い致します。

### お支払完了

決済情報の入力 » お支払手続き » お支払完了

決済が完了しました。次へお進みください。

承認番号	S1002271683
Pay with (お支払方法)	Credit Card (カード決済)
ご利用内容	
Item (商品名/ご購入内容)	10000P(¥10000)
Amount (ご利用金額)	10000 JPY (円)
決済情報	
Card Number (カード番号)	XXXXXXXXXXXXXXXXXXXX
Expires (カード有効期限)	MM/YY - MM/YY
First Name (名)	XXXXXXXXXX
Last Name (姓)	XXXXXXXXXX
Security Code (セキュリティコード)	XXXX
Phone (電話番号)	XXXXXXXXXX
Email (メールアドレス)	XXXXXXXXXX@XXXXXXXXXX

Return (サイトに戻る)


ウォレットにココテルポイントが反映されるとサービスの購入が可能になります。


サービス一覧



残高: 10000 P

入金する

ウォレット履歴

日付	金額	取引内容
2020-03-13 06:17:49	10000	クレジット入金

◆銀行振込でお支払い

入金額を選択し、銀行振込にチェックを入れて「入金する」ボタンをクリックします。



残高: 0 P

入金額  円

クレジットカード  
 **銀行振込**

銀行名 住信SBIネット銀行

支店名 法人第一支店

口座種別 普通

口座番号 1341590

口座名義 ココテル北1-2(カ)

**入金する**

**購入ポイント選択**

- 50000 P (¥50000)
- 40000 P (¥40000)
- 30000 P (¥30000)
- 20000 P (¥20000)
- 10000 P (¥10000)
- 5000 P (¥5000)
- 3000 P (¥3000)
- 2000 P (¥2000)
- 1500 P (¥1500)
- 1000 P (¥1000)
- 500 P (¥500)
- 100 P (¥100)

銀行振込を行われた場合、メッセージでお知らせください。  
入金確認できましたらウォレットに追加されます。

登録メールアドレスにもポイント購入振込先のお知らせメールが届きますのでご確認ください。

指定口座にお振込み後、管理者へメッセージで振込完了をお知らせください。



cocotel サービス一覧

ココテル  
[redacted]@gmail.com

プロフィール サービス **メッセージ** 通話履歴 予約履歴 ログアウト

**管理者メッセ**

マイページの「メッセージ」ページから「管理者メッセ」をクリックしてメッセージを送信します。  
メッセージには必ず**振込み日・振込み名義・振込金額**を記載するようお願い致します。

振り込みましたのでご確認お願い致します。

振込日：3/13  
振込み名義：山田花子  
振込金額：10,000円

送信

運営局でお振込みの確認ができましたら、順次ウォレットにココテルポイントが反映されます。



残高: 10000 P

入金する

ウォレット履歴

日付	金額	取引内容
2020-03-13 06:17:49	10000	銀行振込

ウォレットにココテルポイントが反映されると  
サービスの購入が可能になります。

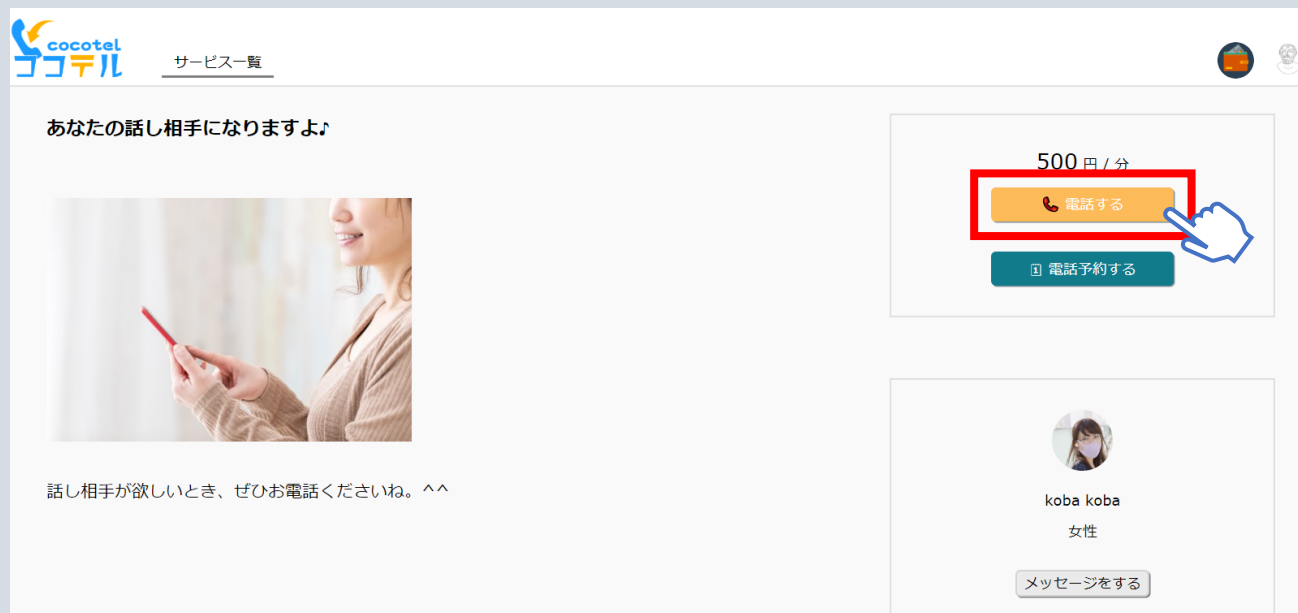
## 2. サービスの購入方法

ココテルではすぐに電話相談する場合と予約をして電話相談をする方法があります。

### ◆すぐに電話をする

サービス一覧ページでサービスを探しサービスページにアクセスします。

サービスページで「電話する」をクリックすると、出品者に電話をかけることができます。



「電話をする」ボタンをクリックすると、現在のポイントで通話可能な時間が表示されます。

「call」をクリックして発信します。



画面には相手のアカウント名が表示されています。  
通話が終わったら、画面下の赤いボタンで電話を切ります。



マイページの通話履歴で通話料などの確認ができます。



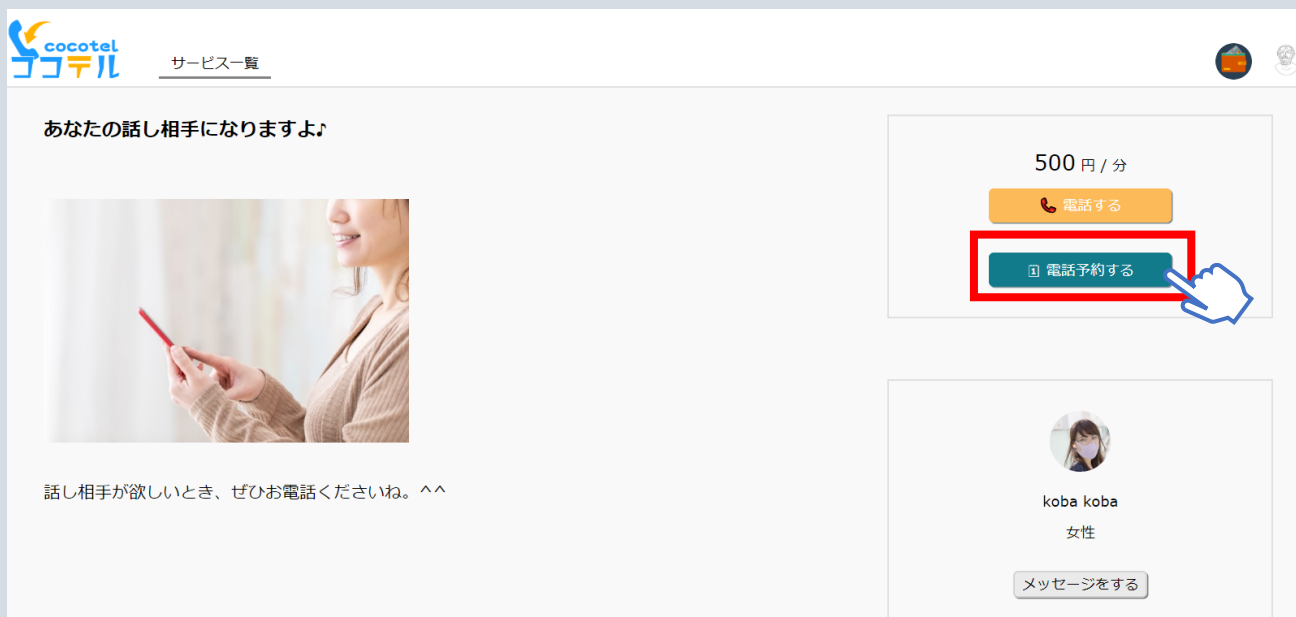
ココテル @gmail.com

プロフィール   サービス   メッセージ   **通話履歴**   予約履歴   ログアウト

#	サービスタイトル	通話時間	通話料 (円)	日付
1	あなたの話し相手になりますよ♪	1分	500	2020-03-13 08:35:20

### ◆予約をして電話をする

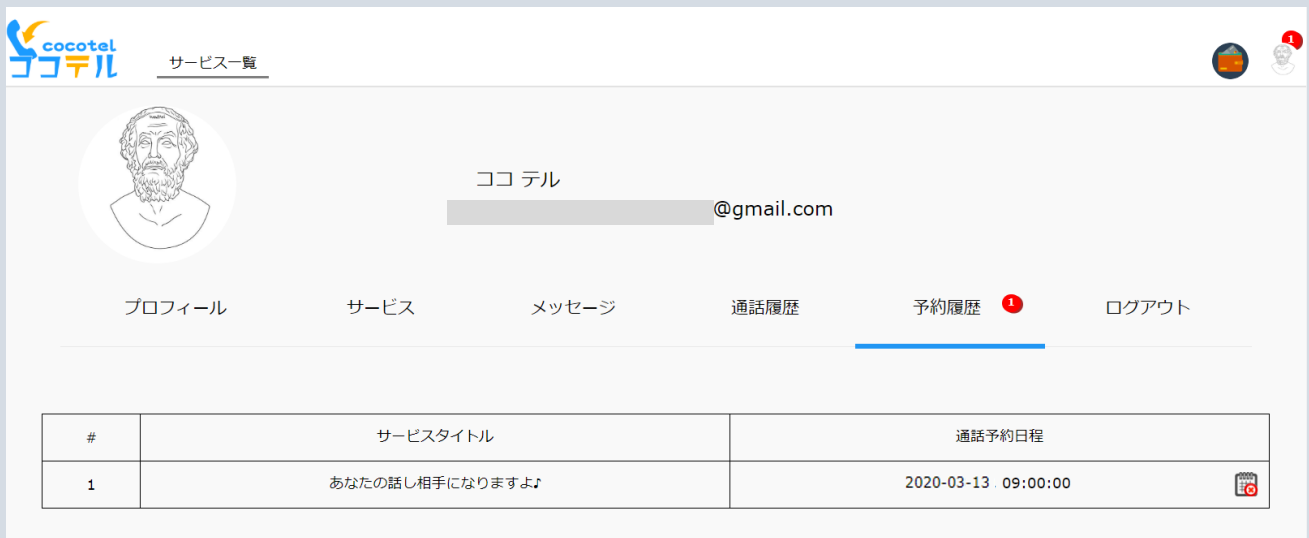
サービス一覧ページでサービスを探しサービスページにアクセスします。  
サービスページで「予約をする」をクリックします。



電話予約ページで、希望の日時を選択して「予約する」をクリックします。  
希望日時は3つとも入力してください。**※当日の予約はできません。**



予約をすると、希望の日時が出品者に通知されます。  
出品者が予約を承認すると、「予約履歴」に予約日時が表示されます。

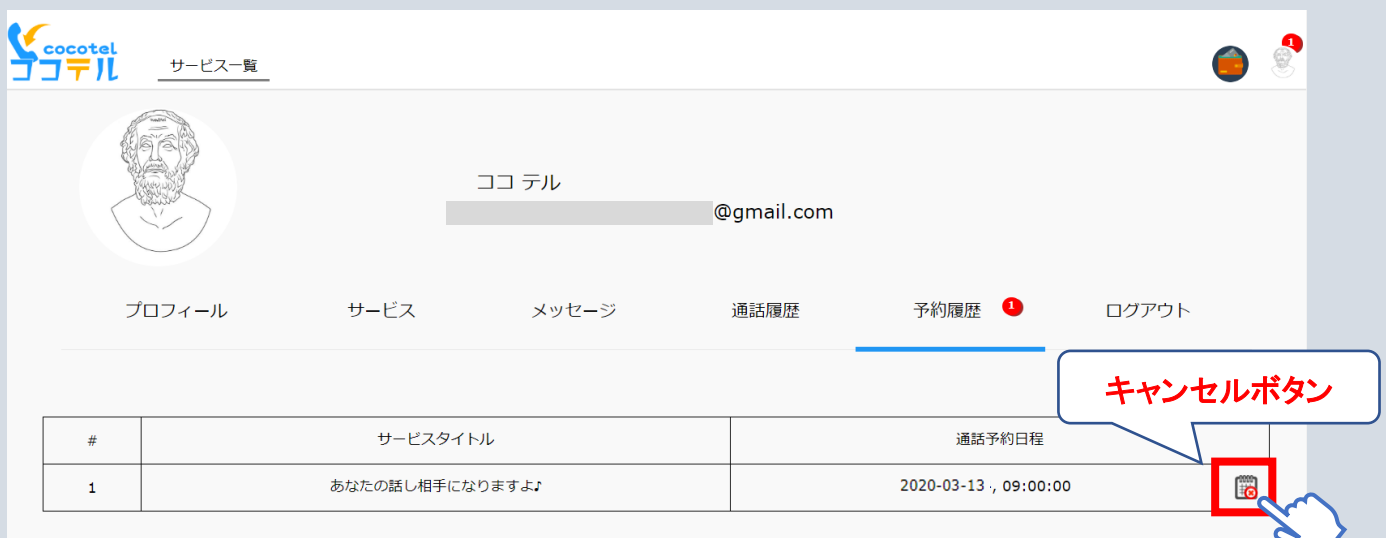


#	サービスタイトル	通話予約日程
1	あなたの話し相手になりますよ！	2020-03-13 09:00:00

予約日時になったら、サービスタイトルをクリックしてサービスページにアクセスし、サービスページから電話をかけます。

#### ※予約をキャンセルする

キャンセルをする場合は、サービス出品者にメッセージを送るようにしましょう。  
予約履歴ページで該当予約のキャンセルボタンをクリックしてキャンセルします。



#	サービスタイトル	通話予約日程
1	あなたの話し相手になりますよ！	2020-03-13 , 09:00:00

## サービスを出品する

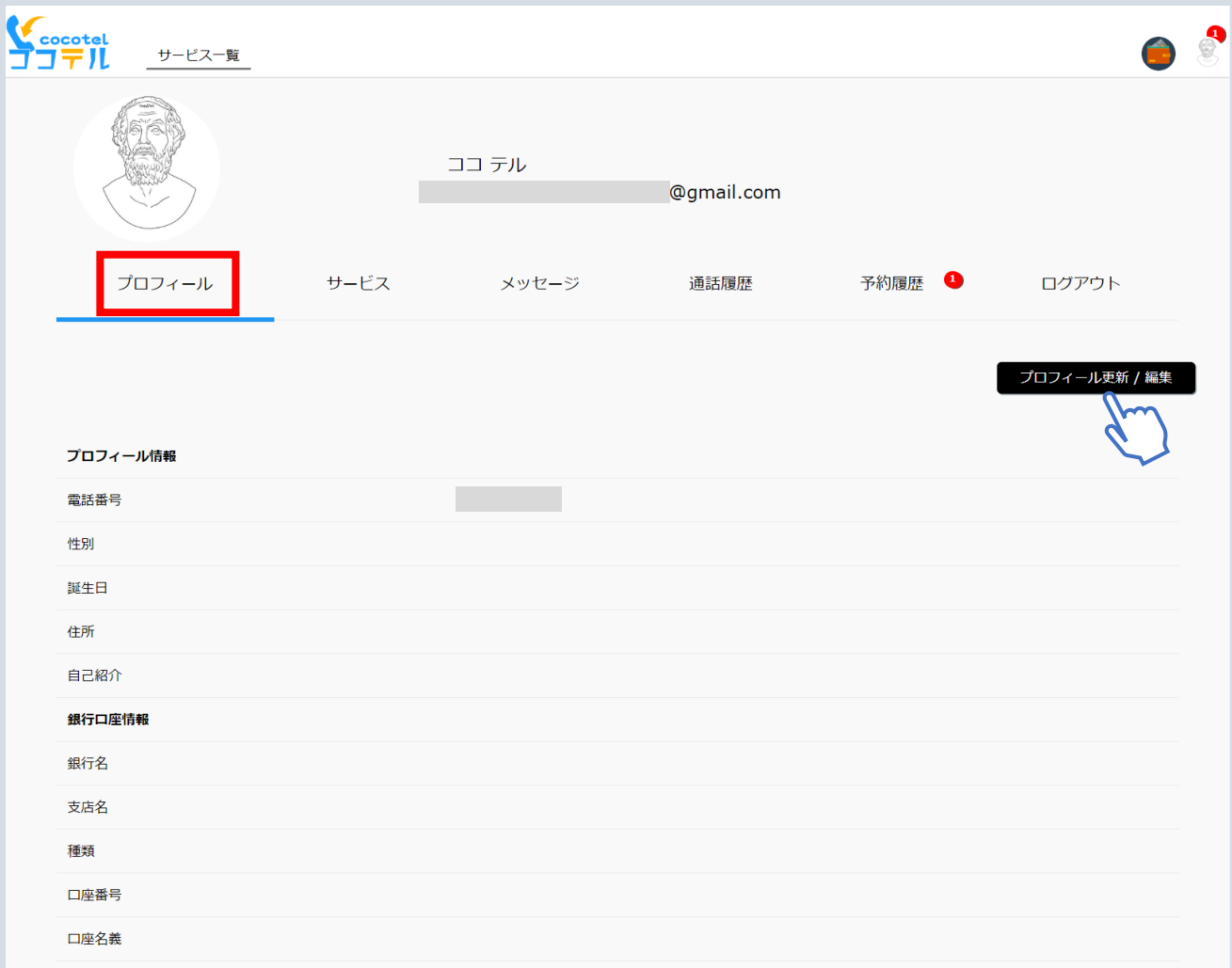
サービス出品から電話の受け方、売り上げの受け取り方法について

- [1. プロフィールページの設定](#)
- [2. サービスページの作成](#)
- [3. 電話を受ける](#)
- [4. 売上の受け取り方](#)

### 1. プロフィールページの設定

電話サービスを出品する前に、プロフィールページの設定をしておきましょう。

マイページの「プロフィール」画面で「プロフィール更新/編集」をクリックします。



The screenshot shows the user profile page for 'ココテル' (Cocotel). The user's name is 'ココテル' and their email is partially visible as '@gmail.com'. The 'プロフィール' (Profile) tab is highlighted with a red box. A blue hand icon points to the 'プロフィール更新 / 編集' (Update/Edit Profile) button. The profile information section includes fields for: 電話番号 (Phone Number), 性別 (Gender), 誕生日 (Birthday), 住所 (Address), 自己紹介 (Self-introduction), 銀行口座情報 (Bank Account Information), 銀行名 (Bank Name), 支店名 (Branch Name), 種類 (Type), 口座番号 (Account Number), and 口座名義 (Account Name).

## ◆画像

プロフィールアイコンを設定します。



「ファイルを選択」をクリックすると端末に保存されている画像を設定できます。

プロフィール更新 / 編集

画像	<input type="button" value="ファイルを選択"/> 選択されていません
姓	<input type="text" value="ココ"/>
名	<input type="text" value="テル"/>
性別	<input type="text" value="---"/>
誕生日	<input type="text" value="年 / 月 / 日"/> <input type="button" value="📅"/>
電話番号	<input type="text" value=""/>
住所	<input type="text" value=""/>
自己紹介	<input type="text" value=""/>

◆姓・名

名前の変更ができます。

設定した名前はココテルサイトで**アカウント名として表示**されます。

◆性別

性別を設定できます。(任意)

◆誕生日

誕生日を設定できます。(任意)

◆電話番号

電話番号を変更できます。

◆住所

住所を設定できます。(任意)

◆自己紹介

自己紹介を設定できます。

自己紹介は出品サービスページのアカウント部分に掲載されます。

あなたの心の悩みお聞きします！お気軽にお電話くださいね。



日々の生活の中で、心がすり減っていませんか？  
ちょっと疲れていたり、ストレスを感じていたり、  
悩みを抱えて落ち込んだり。  
そんな時にはぜひ、私がお話を聞きますよ。  
人に話すことで心が軽くなることもありますので  
遠慮せず何でもお話しくださいね。

500 円 / 分

 電話する

 電話予約する



テル ココ

メッセージをする

自己紹介

ココテルは悩み相談やカウンセリングなど、電話でサービスを受けたい人と電話でサービスを提供したい人を繋ぐプラットフォームです。

### ◆銀行口座情報登録

売上の振込先口座を登録します。

銀行口座情報

銀行名

支店名

種類  
 普通  当座  貯蓄

口座番号

口座名義

ご登録の口座情報が間違っていると売上のお振込みができませんので  
お間違いのないようご注意ください。

「プロフィールの変更/編集」をした場合は  
最後に必ず画面下の「更新」をクリックして情報を更新してください。

銀行口座情報

銀行名

支店名

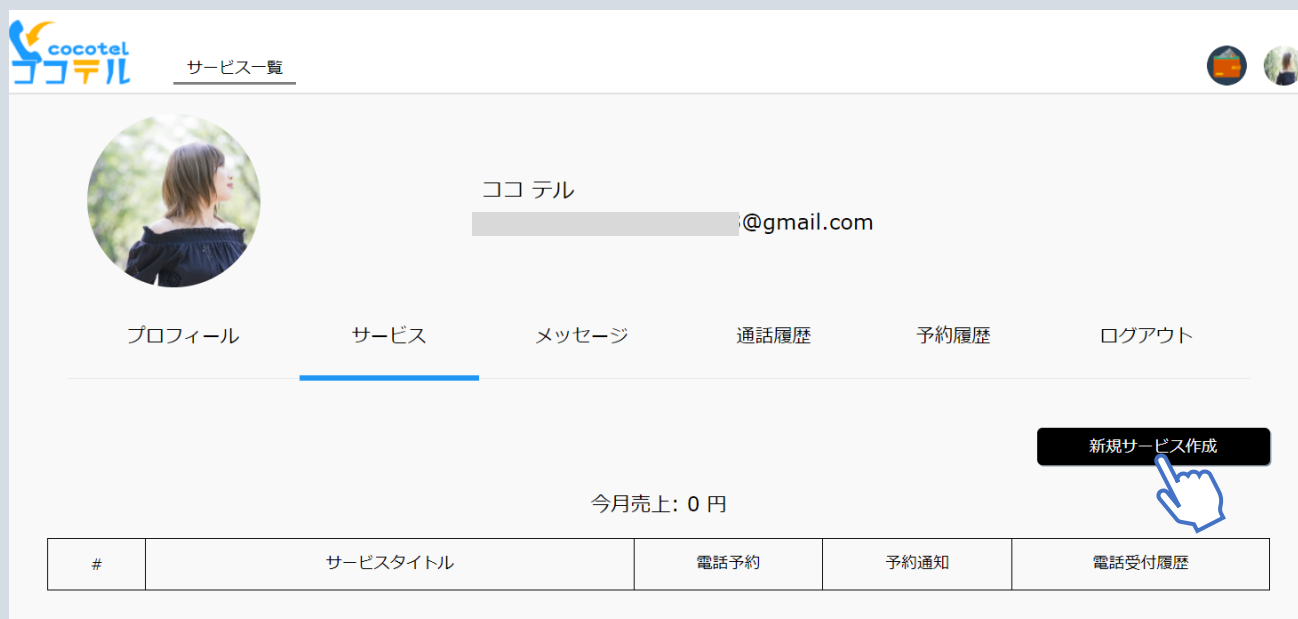
種類  
 普通  当座  貯蓄

口座番号

口座名義

## 2. サービスページの作成

マイページの「サービス」画面から「新規サービス作成」をクリックします。



ココテル

ココテル @gmail.com

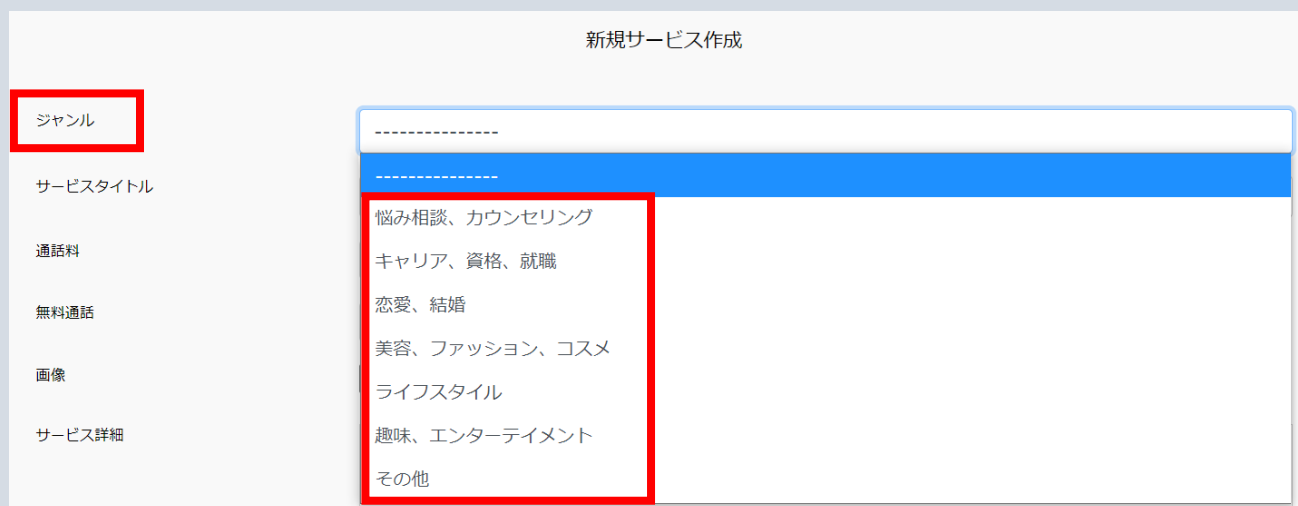
プロフィール サービス メッセージ 通話履歴 予約履歴 ログアウト

新規サービス作成

今月上: 0円

#	サービスタイトル	電話予約	予約通知	電話受付履歴

出品サービスのジャンルを選択肢の中から1つ選択します。



新規サービス作成

ジャンル

サービスタイトル

通話料

無料通話

画像

サービス詳細

悩み相談、カウンセリング

キャリア、資格、就職

恋愛、結婚

美容、ファッション、コスメ

ライフスタイル

趣味、エンターテイメント

その他

サービスタイトルを入力します。

新規サービス作成

ジャンル	<input type="text" value="悩み相談、カウンセリング"/>
サービスタイトル	<input type="text"/>

通話料を設定してください。

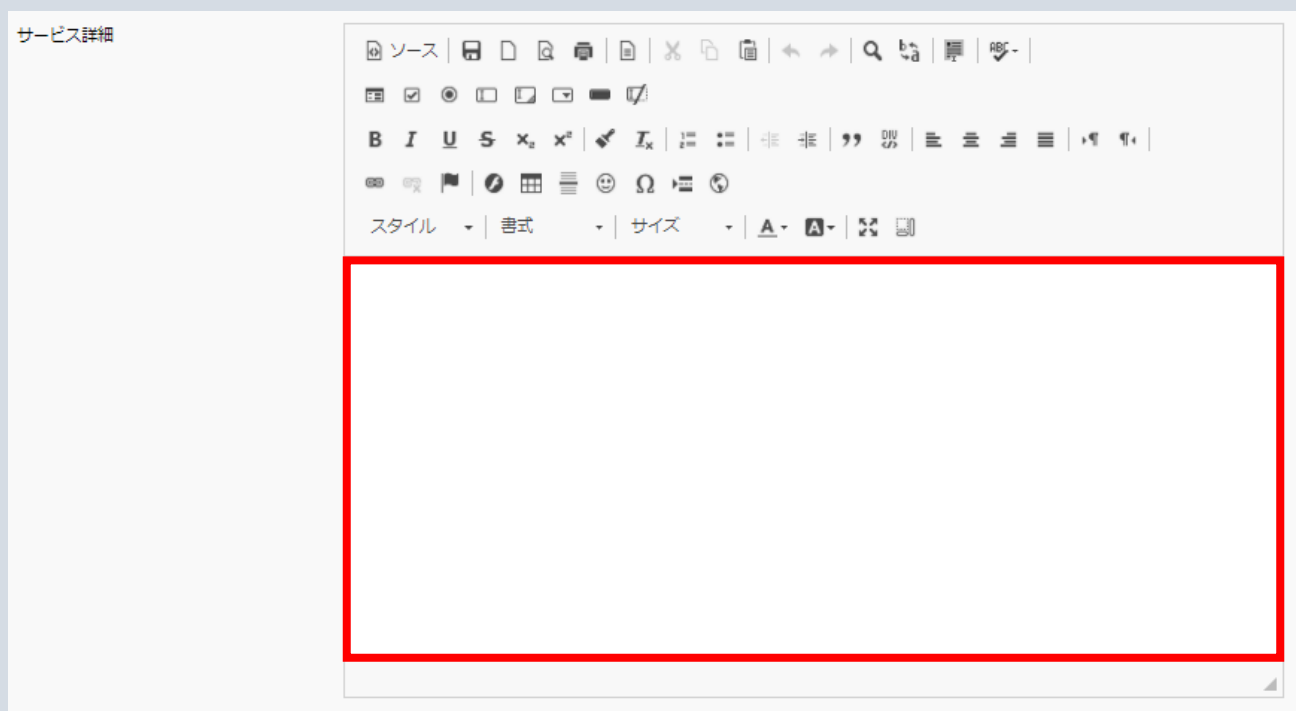
通話料	<input type="text"/>	円 / 分		
無料通話	<input type="text"/>	回	<input type="text"/>	分(毎回)

※無料通話は任意ですので、無料通話を設定する場合は回数と通話時間を設定します。

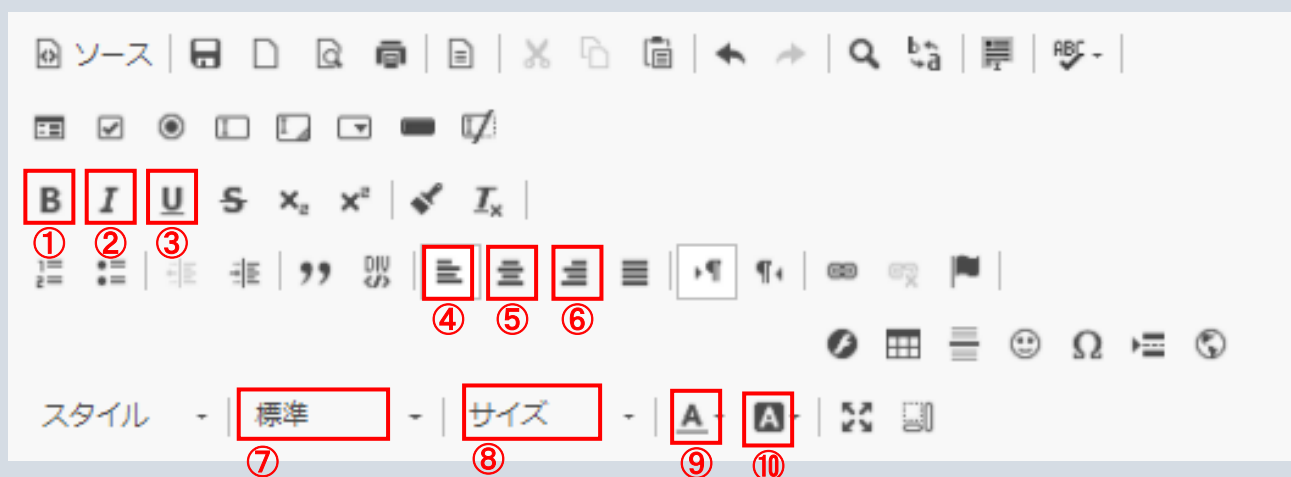
「ファイルを選択」をクリックすると、端末に保存されている画像を設定できます。  
画像はサービス一覧ページにサムネイルとして表示されます。

ジャンル	<input type="text" value="悩み相談、カウンセリング"/>			
サービスタイトル	<input type="text" value="あなたの心の悩みお聞きします！お気軽にお電話くださいね。"/>			
通話料	<input type="text" value="500"/>	円 / 分		
無料通話	<input type="text"/>	回	<input type="text"/>	分(毎回)
画像	<input type="button" value="ファイルを選択"/>	<small>選択されていません</small>		

サービス内容の詳細を入力します。



※基本的な入力ツール



- ①太字 ②イタリック ③下線
- ④左寄せ ⑤中央寄せ ⑥右寄せ
- ⑦段落の書式 ⑧フォントサイズ
- ⑨文字色 ⑩背景色



サービスタイトルをクリックすると、  
電話受付の ON/OFF、予約受付の ON/OFF、サービスページの編集ができます。

プロフィール   サービス   メッセージ   通話履歴   予約履歴   ログアウト

戻る

あなたの心の悩みお聞きします！お気軽にお電話くださいね。



500 円 / 分

☎ 電話受付OFFする

📅 予約受付OFFする

サービス編集

日々の生活の中で、心がすり減っていませんか？  
ちょっと疲れていたり、ストレスを感じていたり、  
悩みを抱えて落ち込んだり。  
そんな時にはぜひ、私がお話を聞きますよ。  
人に話すことで心が軽くなることもありますので  
遠慮せずに何でもお話しくださいね。

戻る

電話受付/予約受付 「ON」

500 円 / 分

☎ 電話受付OFFする

📅 予約受付OFFする

サービス編集

電話受付/予約受付 「OFF」

500 円 / 分

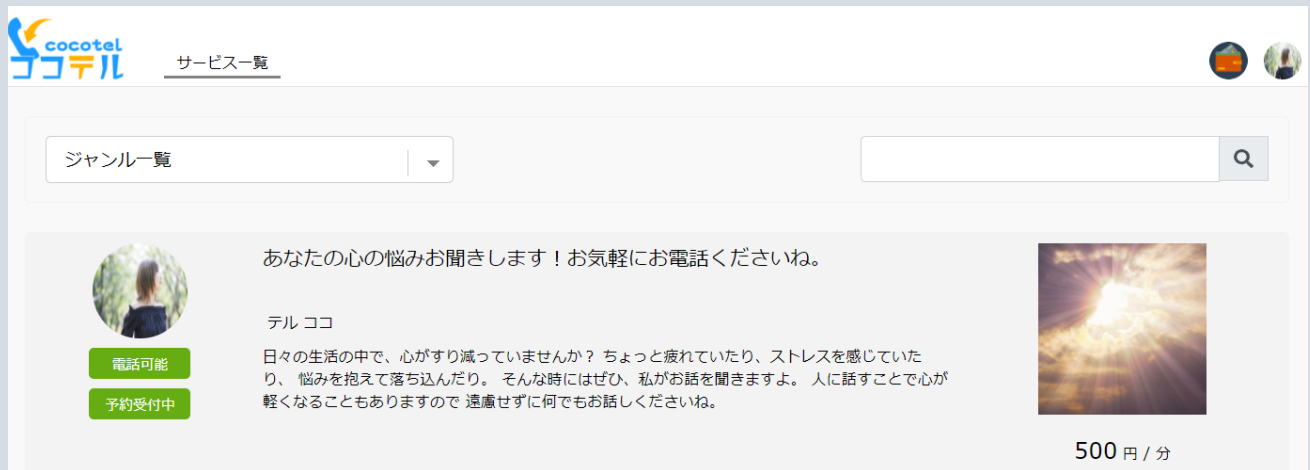
🚫 電話受付ONする

🚫 予約受付ONする

サービス編集



## ※サービス一覧での表示



ジャンル一覧

あなたの心の悩みお聞きします！お気軽にお電話くださいね。

テルココ

電話可能

予約受付中

日々の生活の中で、心がすり減っていませんか？ ちょっと疲れていたり、ストレスを感じていたり、悩みを抱えて落ち込んだり。そんな時にはぜひ、私がお話を聞きますよ。人に話すことで心が軽くなることもありますので 遠慮せず何でもお話しくださいね。

500 円 / 分

## ※サービス詳細ページ



あなたの心の悩みお聞きします！お気軽にお電話くださいね。

500 円 / 分

電話する

電話予約する

日々の生活の中で、心がすり減っていませんか？  
 ちょっと疲れていたり、ストレスを感じていたり、  
 悩みを抱えて落ち込んだり。  
 そんな時にはぜひ、私がお話を聞きますよ。  
 人に話すことで心が軽くなることもありますので  
 遠慮せず何でもお話しくださいね。

テルココ

メッセージをする

ココテルは悩み相談やカウンセリングなど、電話でサービスを受けたい人と電話でサービスを提供したい人を繋ぐプラットフォームです。

### 3. 電話を受ける

ココテルでは、電話相談をしたいユーザーがリアルタイムで電話をかける方法と、予約をして指定の日時に電話をかける方法があります。

#### ◆すぐに電話を受ける

電話を受ける準備を整え、「電話受付を ON」にしておきます。



プロフィール サービス メッセージ 通話履歴 予約履歴 ログアウト

戻る

あなたの心の悩みお聞きします！お気軽にお電話くださいね。

500円/分

電話受付OFFする

予約受付OFFする

サービス編集

電話受付をONにしておくと、ユーザーはサービス出品者にすぐに電話をかけることができます。

※ユーザー画面



cocotel サービス一覧

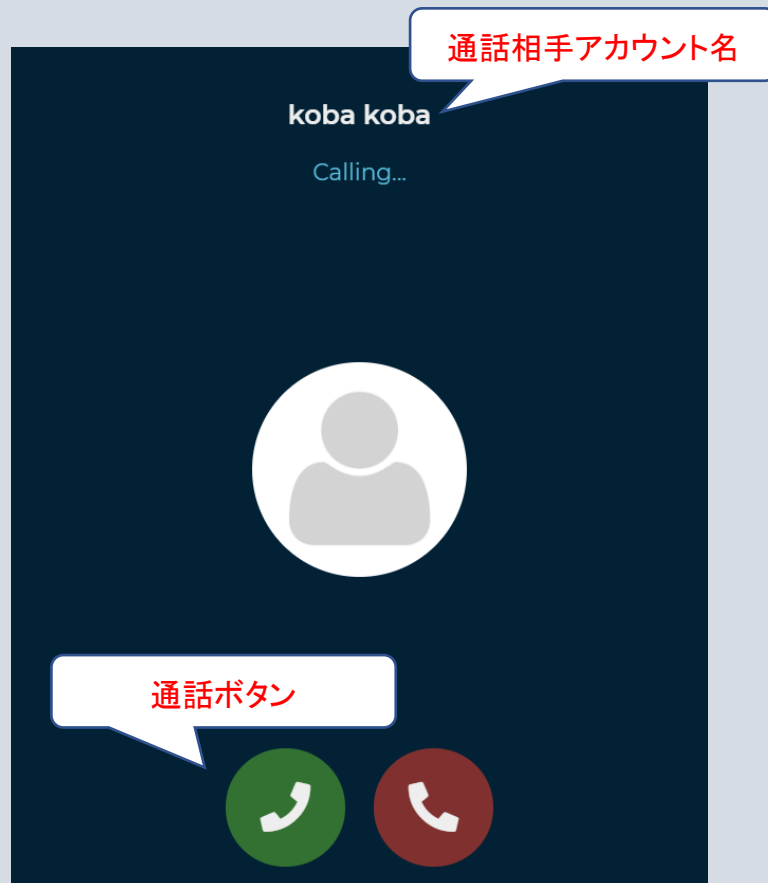
あなたの心の悩みお聞きします！お気軽にお電話くださいね。

500円/分

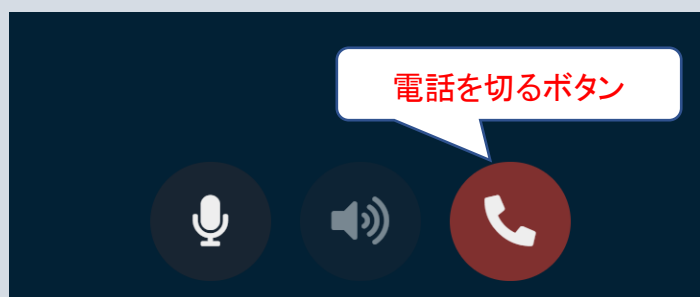
電話する

電話予約する

ユーザーから電話がかかってくると、画面に表示されますので、緑色の通話ボタンを押して通話を開始します。



通話が終わったら、赤い電話を切るボタンを押して通話を終了します。



## ◆予約で電話を受ける

ユーザーが電話予約をすると、マイページの「サービス」に通知されます。

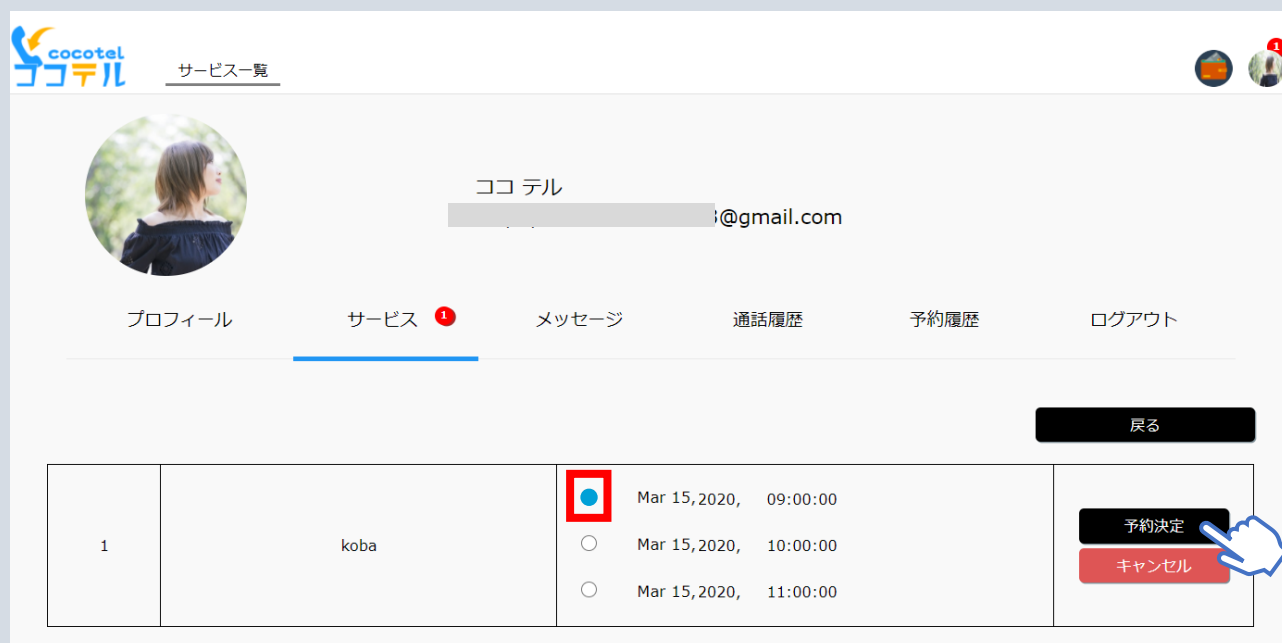


The screenshot shows the user profile page for 'cocotel'. The 'サービス' (Services) tab is highlighted with a red box and has a red notification badge. Below the navigation tabs, there is a button '新規サービス作成' (Create New Service) and a summary '今月売上: 500 円' (This month's sales: 500 yen). A table displays service details:

#	サービスタイトル	電話予約	予約通知	電話受付履歴
1	あなたの心の悩みお聞きします！お気軽にお電話くださいね。	0	1	1

「予約通知」の数字をクリックして予約の確認をします。

希望の中から、予約を受ける日時を選択してチェックボックスにチェックを入れ、「予約決定」をクリックします。



The screenshot shows the reservation confirmation screen. The '予約通知' (Reservation Notification) number '1' from the previous screen is now a blue circle with a white checkmark. A hand cursor is pointing to the '予約決定' (Confirm Reservation) button. The table below shows the reservation details:

#	サービス	予約日時	操作
1	koba	<input checked="" type="checkbox"/> Mar 15, 2020, 09:00:00 <input type="checkbox"/> Mar 15, 2020, 10:00:00 <input type="checkbox"/> Mar 15, 2020, 11:00:00	戻る 予約決定 キャンセル

「予約決定」をクリックすると、選択した日時で予約が決定し、ユーザーに通知されます。

決定した予約はマイページ「サービス」の画面で、  
該当サービスの「電話予約」の数字をクリックすると確認ができます。



ココテル  
[redacted]@gmail.com

プロフィール サービス **1** メッセージ 通話履歴 予約履歴 ログアウト

新規サービス作成

今月売上: 500 円

#	サービスタイトル	電話予約	予約通知	電話受付履歴
1	あなたの心の悩みお聞きします！お気軽にお電話くださいね。	<b>1</b>	0	1

予約を決定したあとに、やむを得ずキャンセルする場合などは、  
メッセージボタンから相手に連絡をするようにしてください。



ココテル  
[redacted]@gmail.com

プロフィール サービス **1** **メッセージ** 通話履歴 予約履歴 ログアウト

メッセージボタン

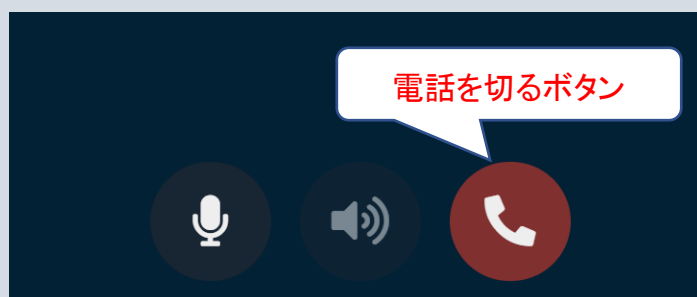
キャンセルボタン

#	通話相手	メッセージボタン	通話予約日程	キャンセルボタン
1	koba		2020-03-15, 09:00:00	

予約日時に相手ユーザーから電話がかかってきますので、余裕を持って待機しておきましょう。  
ユーザーから電話がかかってきたら、緑色の通話ボタンを押して通話を開始します。



通話が終わったら、赤い電話を切るボタンを押して通話を終了します。



#### 4. 売上の受け取り方

売上の受取は振込申請後、ご登録いただいた銀行口座へお振込みとなります。  
 口座情報を登録していない場合は、マイページ「プロフィール」画面より  
 「プロフィールの変更/編集」をクリックして口座情報の登録をお願いします。

銀行口座情報

銀行名

支店名

種類  
 普通  当座  貯蓄

口座番号

口座名義

振込時期については、振込申請日により異なります。

振込申請日	振込日
1日～15日	15日時点から3営業日以内
16日～月末	月末日時点から3営業日以内

振込金額については、前月末までの売り上げから手数料20%を差し引いた金額となります。

振込申請は振込金額が5000円を超えた場合にのみ申請ができます。  
 申請は下記メールアドレスへお願いします。

※振込申請メールアドレス: info@coco-tel.biz

申請の際は、**氏名、アカウント名、登録メールアドレス、登録電話番号を必ず記載**の上  
 申請してください。